



1. Product Name

Puzzle Square by ROMPA®

2. Product Code

17828

3. Colour

As shown

4. Brief Description

Deceptively useful, these strong shapes can be arranged in many ways, including Square, Single Stairway, Double Stairway, Hide Away Den, Fir Tree.

5. Contents

- 4 x pieces
- Storage Bag with zip

6. Snoezelen® Stimulations

- Sight
- Touch

7. **Best Use**

Use on a flat, stable surface, away from obstacles to enable safe play.

8. **Compatible ROMPA® Products**

ROMPA® offers an extensive range of sensory and soft play equipment. Visit www.rompa.com for more information.

9. **Starting Up**

- Risk assess area before locating, ensuring that the Puzzle Square Pieces are placed safely with good clearance away from corridors, doors, obstructions and any objects that may impair play or cause a hazard.
- Consider using an underfloor mat to enable safe play.

10. **Detailed Description**

Deceptively useful, these strong shapes can be arranged in many ways, including Square, Single Stairway, Double Stairway, Hide Away Den, Fir Tree.

11. **Safety**



Please read all the following safety information before each use

ALWAYS SUPERVISE THE USE OF THIS PRODUCT

- Use indoors, in dry environments.
- Remove all packaging and either store this in a safe place out of reach of clients or dispose of this responsibly. Plastic bags and wrapping can be hazardous to children and vulnerable people.
- The Puzzle Square pieces contain a foam filling. Do not attempt to access the interior part of this product. Never allow children or vulnerable people to access the interior part of this product.
- Although there is a zip on the pieces, this is for manufacturing purposes. The covers are not intended to be repeatedly removed.

- Do not place near sources of heat or fire that may damage the surface (radiators, fires, underfloor heating, hot central heating pipes etc.)

12. Technical Specification

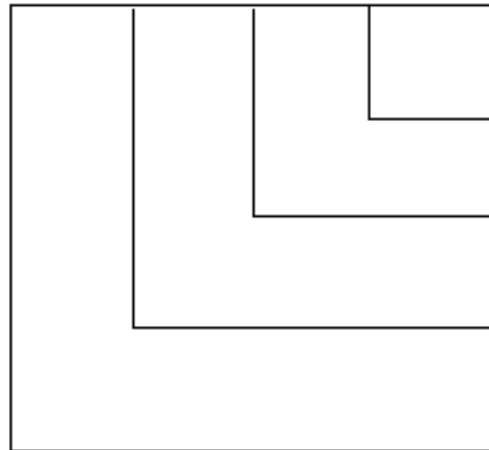
Size: 60L x 60W x 60cmH

13. Installation

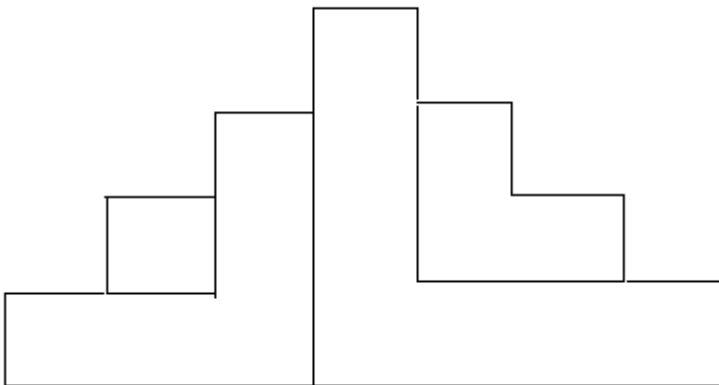
The pieces can be used in many ways. Use for comparative concepts – which is the biggest piece? Use for colour recognition – find the yellow piece...

Here are some examples of interesting play formations:

Make a square



Make a double staircase





Build a seat for two ... or for one!

All aboard the bus!



Make a fir tree!

14. Care and Maintenance

Fabric Care

- Organise a regular cleaning schedule.
- Vinyl will crack, tear and rub off if subjected to sharp objects or continual rubbing by hard objects. Remove shoes, and avoid buckles, zips or sharp/hard/pointed objects coming into contact with the surface.
- Check seams regularly to ensure that these are not worn or split and the interior filling cannot be accessed.
- Wipe off accidental marks/liquids at the time they occur or are noticed.
- From time to time, if possible, lift the Puzzle Square to clean all surfaces and the floor underneath.
- Avoid eating and drinking whilst using these products.
- Direct contact with bright sunlight may affect material over time.
- Do not saturate the material with lots of water.
- Some of our products contain zips for manufacturing purposes only. Do not attempt to open these or to access the interior part of these products. Never allow children or vulnerable people to access the interior part of this product.

PVC (Vinyl)

- Use a soft brush remove all loose dust/dirt
- Clean with a mild detergent (such as Lux soap flakes in luke-warm solution) applied to a sponge or damp cloth.
- This may be sanitised using a weak solution of Milton fluid.
- Do not use excessive amounts of water and always ensure the PVC is dry after cleaning.
- Do not use an abrasive cleaning pad.
- Do not use boiling/very hot water, washing up liquid / aggressive detergent or solvent based cleaner as this will cause the coating to discolour and go hard.
- Steam cleaning is not advised.

15. Troubleshooting

Not applicable

Further copies of these instructions can be downloaded at www.rompa.com
We hope you find our instructions invaluable. If you have any suggestions for improving them further your comments will be greatly received – please contact us at producthelp@rompa.com



1. Nome do Produto

Puzzle Quadrado ROMPA®

2. Código do Produto

17828

3. Cor

Mostrada

4. Descrição Breve

Extraordinariamente útil. As formas resistentes podem ser combinadas de muitas maneiras, incluindo: • Quadrado • Escada simples • Escada dupla • Esconderijo • Árvore.

5. Conteúdo

- 4 Peças para formar um quadrado
- Saco de armazenamento

6. Estimulação Snoezelen®

- Vista
- Tocar

7. **Melhor Utilização**

Use em uma superfície plana e estável, longe de obstáculos para permitir um jogo seguro.

8. **Compatibilidade com Produtos ROMPA®**

Por favor, visite www.rompa.com

9. **Começar**

- Avalie a área de risco antes de localizá-la, assegurando-se de que o Puzzle Quadrado do Quebra-Cabeça seja colocado em segurança com boa distância, longe de corredores, portas, obstruções e quaisquer objetos que possam prejudicar o jogo ou causar um perigo.
- Considere a possibilidade de usar um tapete de piso.

10. **Descrição Detalhada**

Extraordinariamente útil. As formas resistentes podem ser combinadas de muitas maneiras, incluindo: • Quadrado • Escada simples • Escada dupla • Esconderijo • Árvore. Inclui uma mala de arrumação com fecho.

11. **Segurança**



Leia todas as informações de segurança antes de cada utilização

Supervisione sempre a utilização deste produto

- Utilize no interior, em ambientes secos.
- Retire a embalagem. Armazene a embalagem com segurança e fora de alcance ou jogue fora adequadamente. Os sacos plásticos e o embalagem podem ser danificadores.
- Este produto contém um enchimento de espuma.
- Não permitir o acesso à espuma. Contacte-nos se as costuras ficarem danificadas.
- Evite utilizar sapatos, fivelas ou objetos afiados/duros.
- Use e guarde longe de fontes de calor, fogo e luz solar direta.
- Este artigo tem um fecho só para fins de fabrico. Não tente abrir estes ou para acessar a parte interior destes produtos

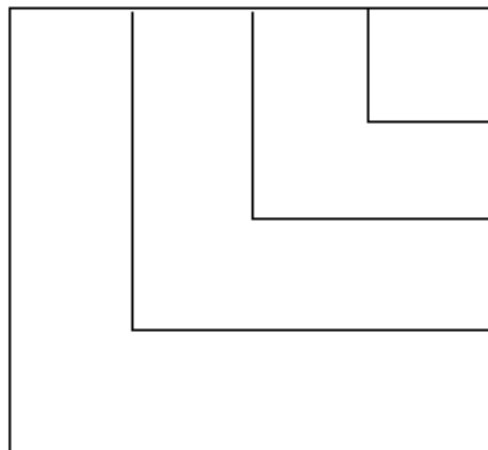
12. Especificações Técnicas

Tamanho: 60 x 60 x 60cm

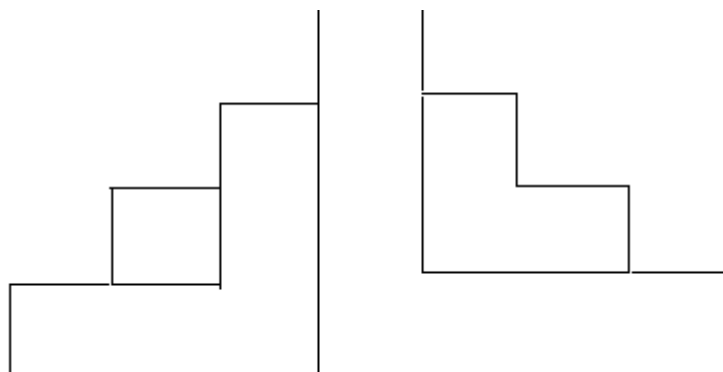
13. Instalação

FORMAS SUGERIDAS:

Faça um quadrado



Faça uma escada dupla



Faça um acento para um... ou para dois!

Todos a bordo do autocarro!



Faça um pinheiro!

Utilize para fins de comparação – qual é a peça maior? Etc.

Utilize para reconhecimento de cores – encontre a peça amarela, etc.

O puzzle quadrado faz parte da gama Geomods – incorpore o puzzle quadrado num caminho feito com a parede de blocos ou utilize-o para fazer degraus para aceder à ponte ou ao pontão.

14. Cuidado e Manutenção

Tecido

- Utilize no interior, em ambientes secos.
- Supervisione sempre a utilização deste produto.
- Organize uma agenda de limpeza regular.
- O vinil vai rachar, rasgar e “desgastar” se for sujeito a objetos afiados ou se for continuamente roçado por objetos duros. Evite utilizar sapatos, fivelas ou objetos afiados/duros.
- Verifique regularmente as costuras para garantir que o enchimento não é acessível.
- Limpe líquidos ou marcas acidentais imediatamente com um detergente macio e um pano húmido, evitando quantidades excessivas de água.
- Não comer ou beber ao usar este mobiliário.
- Não lave com vapor.
- Não utilize produtos de limpeza com abrasivos ou à base de solventes.
- Não utilize detergente líquido da loiça. Não utilize produtos que contenham lixívia.
- Use e guarde longe de fontes de calor, fogo e luz solar direta.
- Alguns dos nossos produtos contêm zíperes apenas para fins de fabricação. Não tente abrir estes ou para acessar a parte interior destes produtos.

Vinil

- Use uma escova macia para remover toda a poeira / sujeira soltas.
- Limpe líquidos ou marcas acidentais imediatamente com um detergente macio e um pano húmido. Não utilize uma esponja abrasiva.
- Podem ser utilizados líquidos esterilizantes para mamadeiras.
- Limpe com um pano húmido, evitando quantidades excessivas de água.
- Não use água fervente / muito quente.
- Não lave com vapor.

Utilize o saco de armazenamento fornecido para guardar o puzzle quadrado quando não estiver a ser utilizado.

15. Resolução de Problemas

Não aplicável