



VIBRATING NECK CUSHION 19958



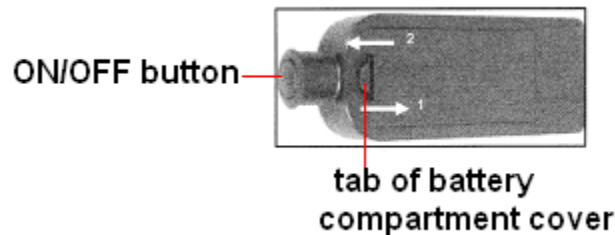
CONTENTS

- 1 x Vibrating Neck Cushion
- 2 x AA 1.5V batteries

Please note: these batteries are basic batteries for demonstration purposes and may not last especially long – you may wish to replace them with better quality batteries)

BEFORE USE

1. Unpack – the cushion is supplied in a plastic bag, in a box.
2. Place the cushion on a clean surface so that the back of the cushion is nearest to you and the two ends are facing away from you.
3. Locate the zip at the back and open the zip.
4. Carefully remove the battery compartment and the batteries.
5. Open the battery compartment – pull back the tab and lift off the cover (there is no screw).



6. Insert the two AA batteries, observing the polarity indicated.
7. Replace the battery compartment cover; first align the two 'pins' at the flat end and then gently push in the tab at the rounded end.
8. Press the circular button at the rounded end of the battery compartment to switch ON. A 'click' indicates when it has been pressed.
9. Place the battery compartment back in the cushion and close the zip.
10. Remember to switch off after use (press the circular button again).

CARE AND MAINTENANCE

Avoid sharp or pointed objects so as not to puncture the fabric.

Replace the batteries when operation becomes erratic.

Remove the batteries if the product will not be used for long periods.

Wipe the cushion with a clean sponge or cloth that has been slightly dampened with a mild cleaning product. Do not use a brush or anything abrasive. Do not use excessive amounts of water, benzene, window cleaning products, glass cleaning products, furniture polish or paint thinners. Pat dry gently with a dry cloth. Clean the battery holder with a cloth that has been slightly dampened with a non-abrasive, mild cleaning solution.



Do not wash



Do not bleach



Do not tumble dry



Do not iron

Do not dry clean

When this product is eventually exhausted, please dispose of it appropriately – not with domestic waste.

SAFETY

Always supervise the use of this product.

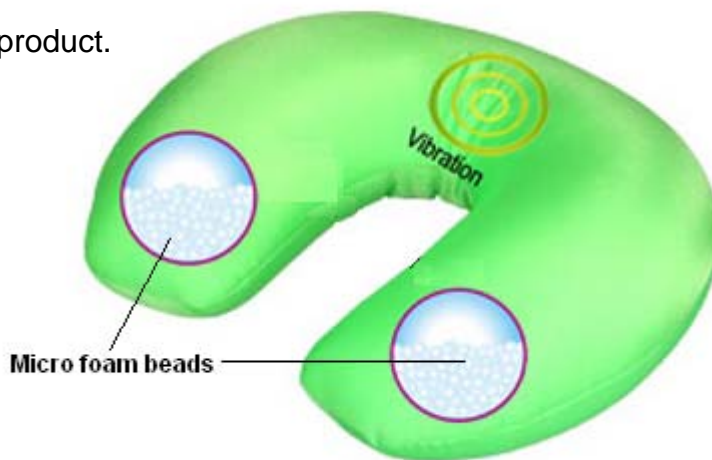
SPECIFICATION

Filling: micro foam beads

Polyamide

Voltage: 3V

Size: 35 x 27 x 9cm





ALMOFADA VIBRATÓRIA PARA O PESCOÇO 19958



CONTEÚDO

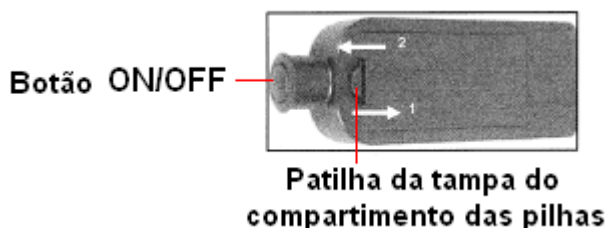
1 x Almofada vibratória para o pescoço

2 x Pilhas AA de 1.5V

Nota: Estas pilhas são básicas de demonstração e podem não durar muito tempo – deve substituí-las por pilhas de melhor qualidade

ANTES DE UTILIZAR

1. Desembale – a almofada é fornecida num saco de plástico dentro da caixa.
2. Coloque a almofada numa superfície plana para que a parte de trás da almofada esteja mais perto de si e as duas pontas estejam a afastar-se de si.
3. Localize o fecho na parte de trás e abra-o.
4. Remova as pilhas do compartimento cuidadosamente.
5. Abra o compartimento das pilhas – puxe a patilha para trás e levante a tampa (não tem parafuso).



6. Insira as duas pilhas AA observando a polaridade indicada.
7. Volte a colocar a tampa das pilhas; primeiro alinhe os dois pinos na ponta plana e depois encaixe a ponta arredondada.
8. Pressione o botão circular junto à parte arredondada do compartimento das pilhas para ligar. Vai ouvir um clique quando pressionar o botão.
9. Coloque o compartimento das pilhas de volta dentro da almofada e aperte o fecho.
10. Não se esqueça de desligar depois da utilização (pressione o botão circular novamente).

CUIDADOS E MANUTENÇÃO

Evite objectos afiados ou pontiagudos para não furar o tecido.

Substitua as pilhas quando deixar de funcionar correctamente.

Remova as pilhas se o produto não for utilizado por longos períodos de tempo.

Limpe a almofada com uma esponja ou pano ligeiramente húmido com um detergente macio.

Não utilize uma escova ou produto abrasivo. Não utilize quantidades excessivas de água, benzina, produtos de limpeza de livros, produtos de limpeza de móveis ou diluentes. Limpe com um pano seco. Limpe o suporte das pilhas com um pano ligeiramente humedecido numa solução não abrasiva.



Não lavar



Não utilizar lixívia



Não secar na máquina



Não passar a ferro



Não lavar a seco

SEGURANÇA

Supervisione sempre a utilização deste produto.

ESPECIFICAÇÕES

Enchimento: micro granulado de espuma

Poliamida

Voltagem: 3V

Tamanho: 35 x 27 x 9cm

